



Technologia, Innowacje, Mobilność

# Prezentacja wyników finansowych – III kwartał 2017 r.

Krzysztof Folta  
Prezes Zarządu TIM SA

Piotr Tokarczuk  
Członek Zarządu,  
Dyrektor Finansowy TIM SA



Warszawa, 20 listopada 2017 r.



# Agenda

- ▶ Rynek
- ▶ Kluczowe KPI
- ▶ 3LP SA
- ▶ Wskaźniki finansowe



# Rynek





## Wskaźniki makroekonomiczne



Wzrost produkcji  
budowlano-montażowej  
r/r w IX 2017 r.

PR. BUD-MONT.



Inflacja r/r w IX 2017 r.,  
o 0,4 pkt. proc. więcej niż  
w VIII 2017 r.

INFLACJA



Produkt Krajowy Brutto  
wyrównany sezonowo r/r  
w III kw. 2017 r. (+2,1%  
w III kw. 2017 r.).

PKB



Bezrobocie w Polsce w IX  
2017 r. (8,5% w I 2017 r.),  
najniższe od 1991 roku

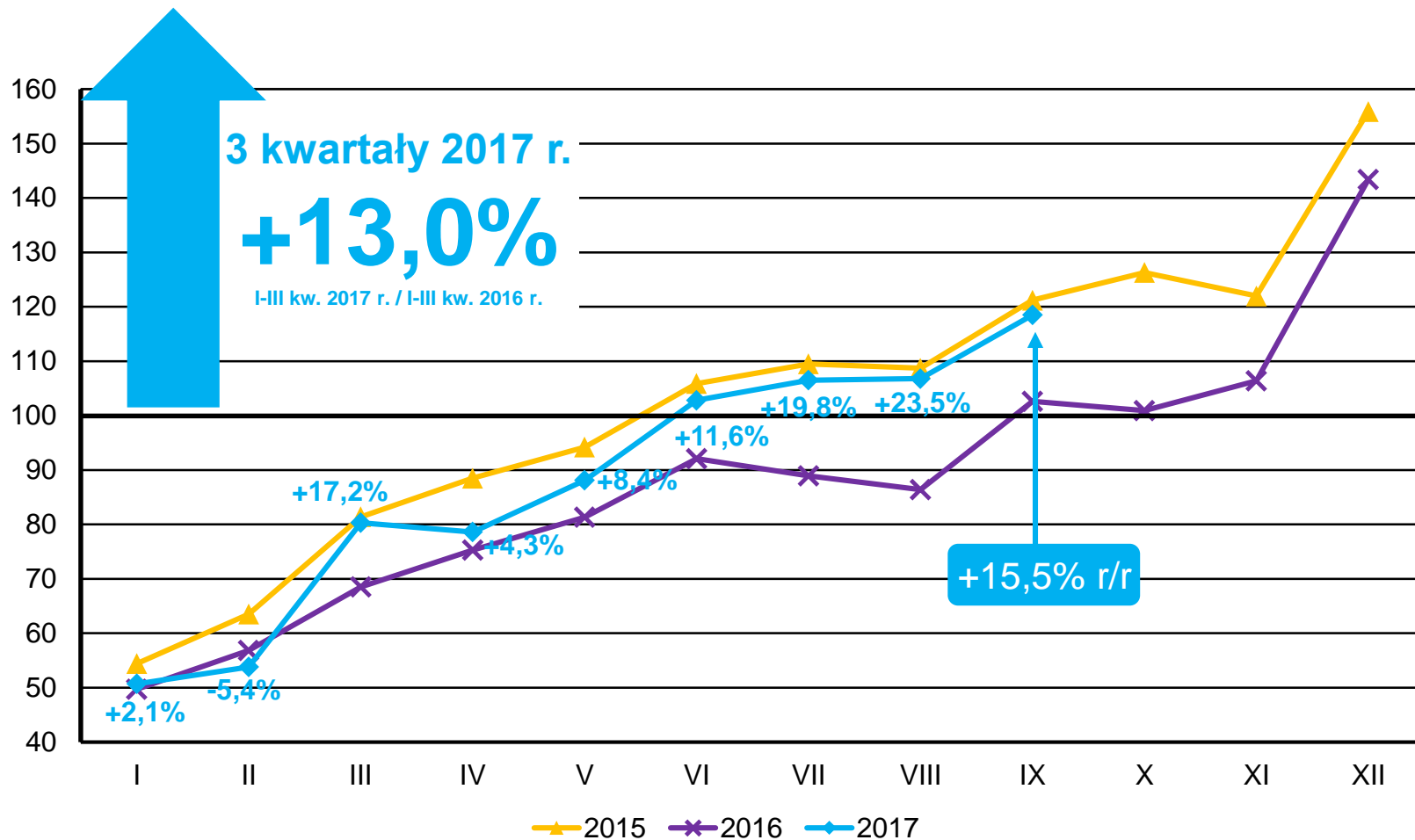
BEZROBOCIE





# Produkcja budowlano-montażowa

(przeciętna miesięczna 2010 = 100)

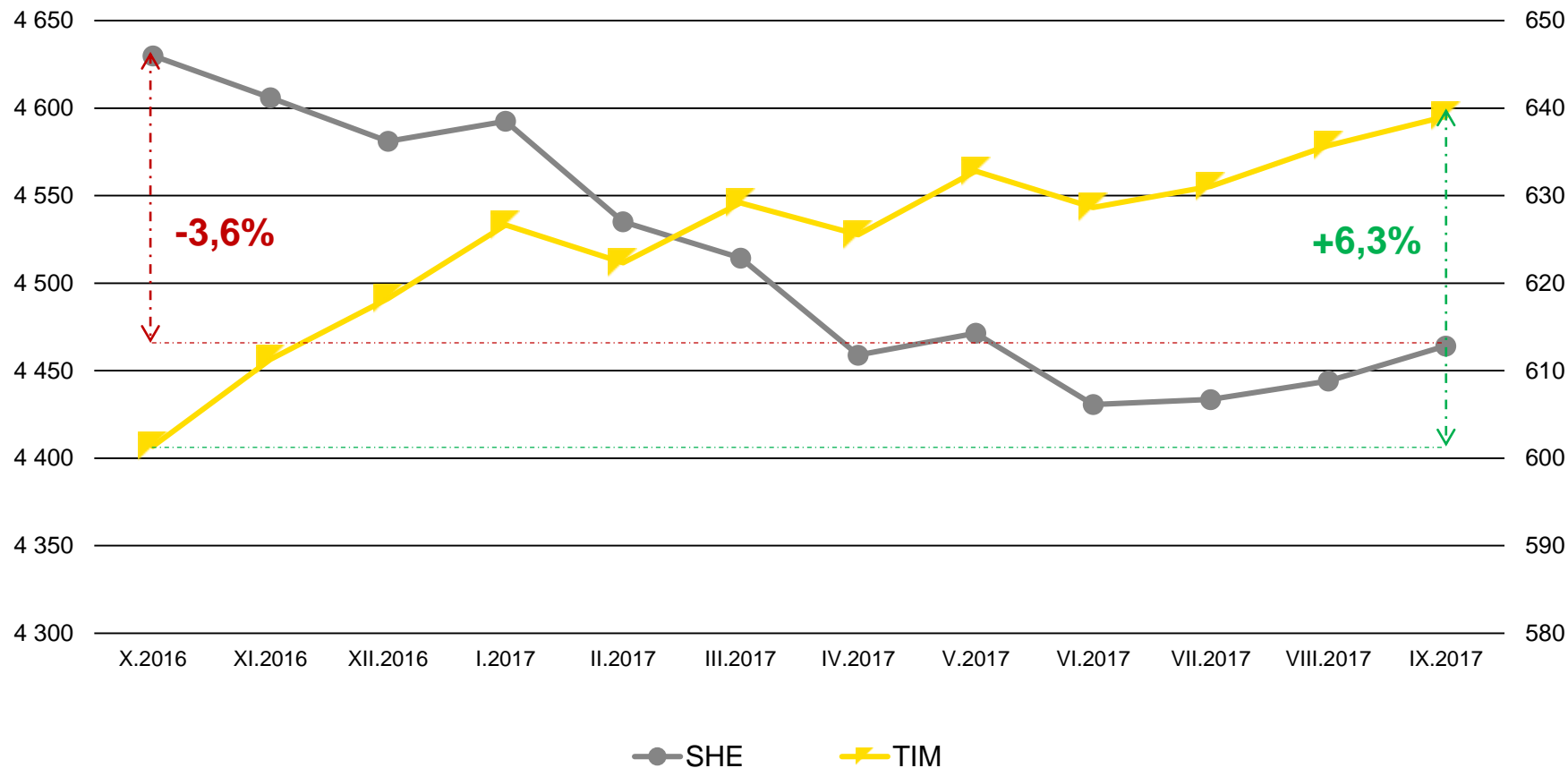




# Sprzedaż - TIM na tle SHE\*


(Związku Pracodawców Dystrybucji Elektrotechniki)

Skumulowana sprzedaż (12 miesięcy, w mln PLN)



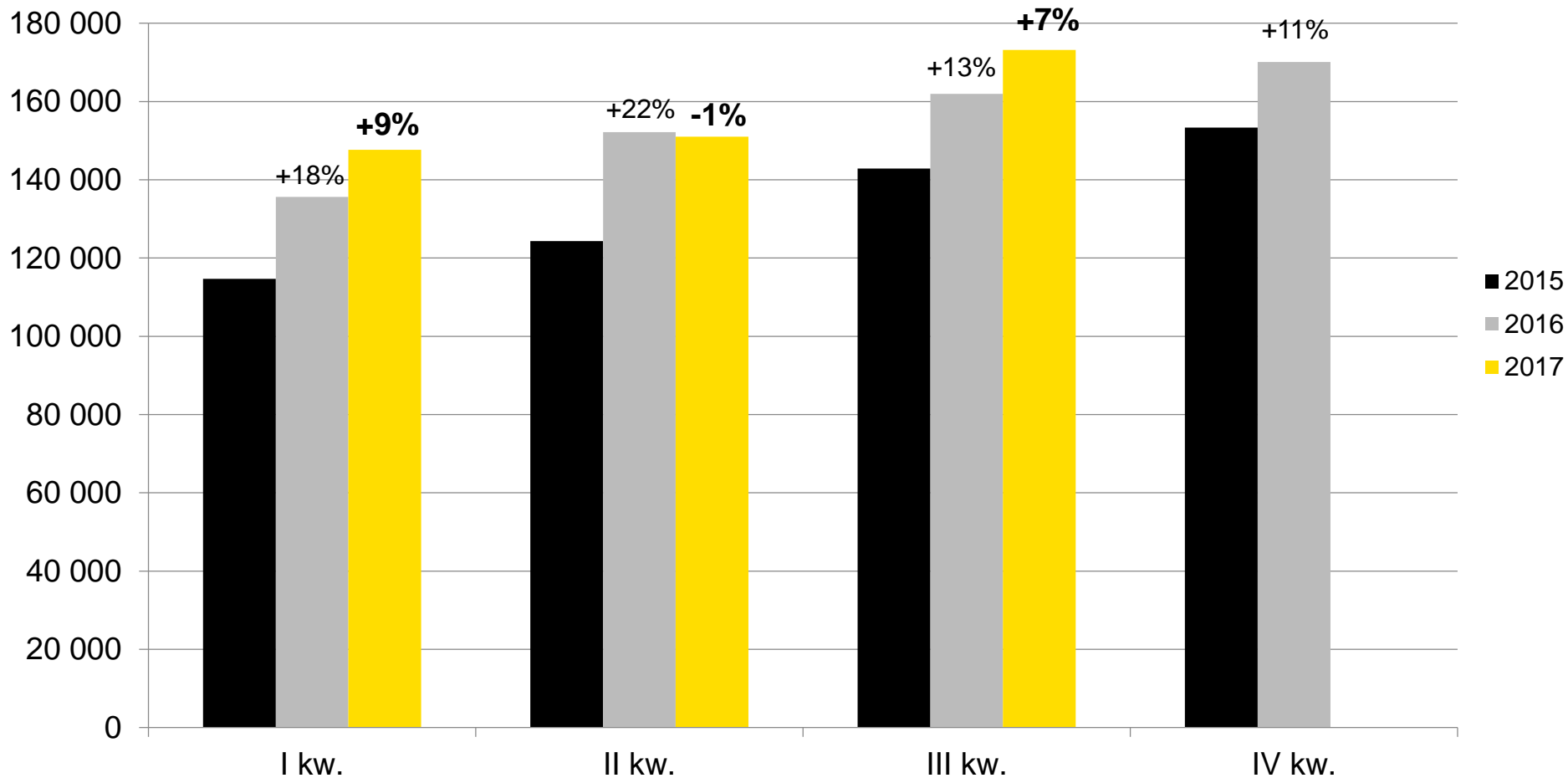


# Kluczowe KPI





## Przychody ze sprzedaży – TIM SA



wartości w tys. PLN

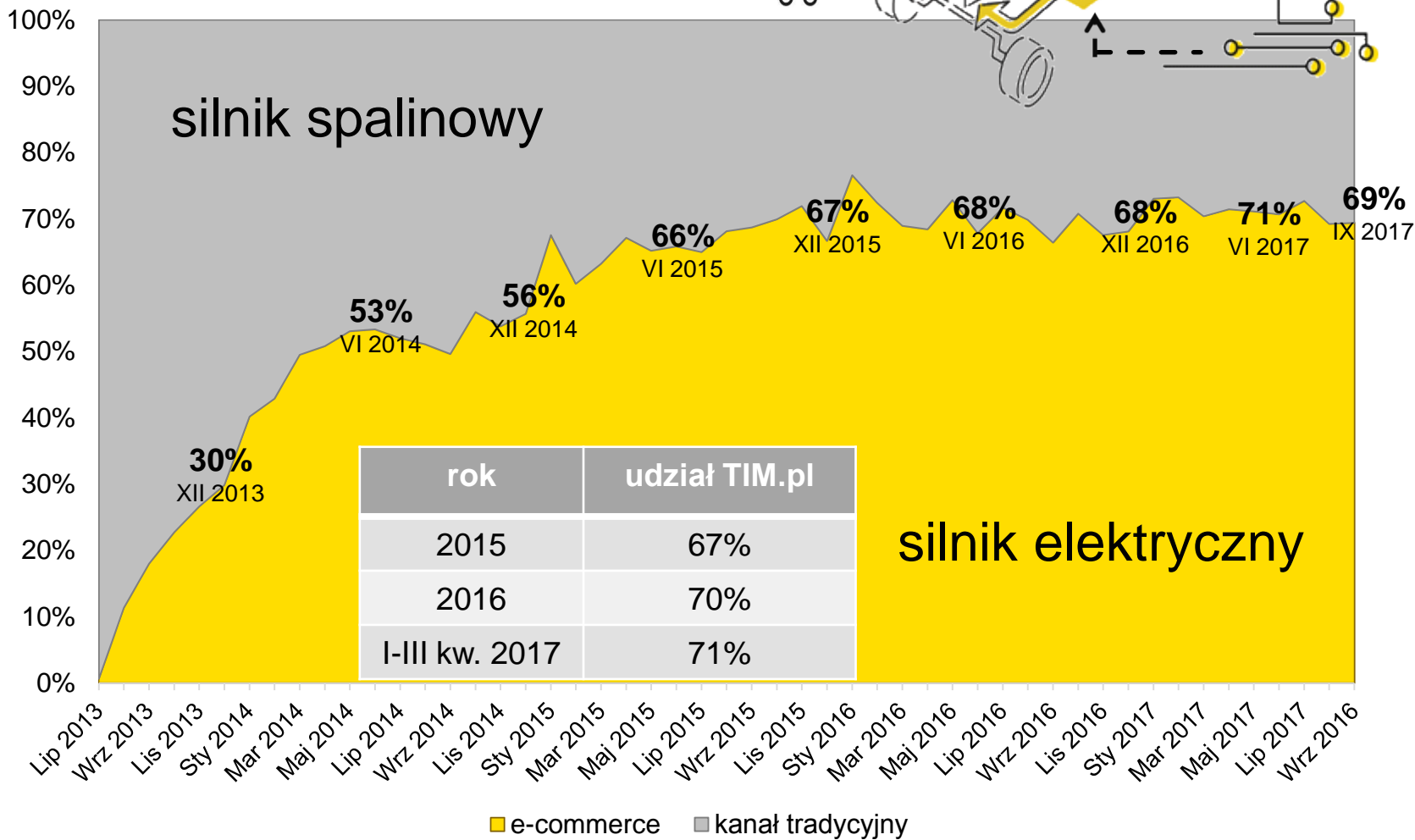
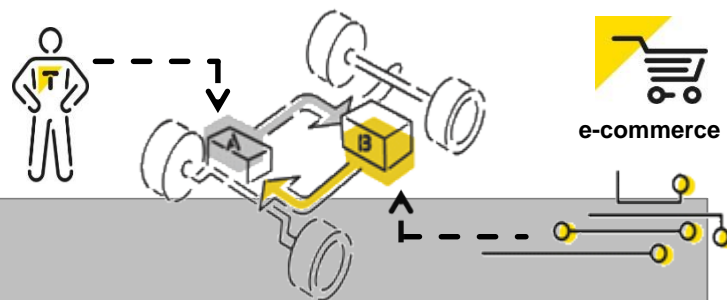
	2016	2017	zmiana
<b>I-III kw.</b>	<b>450 056</b>	<b>471 883</b>	<b>+4,8%</b>

tim.pl





# Sprzedaż według kanałów





## Standaryzacja sprzedaży



3 kwartały 2016 r.

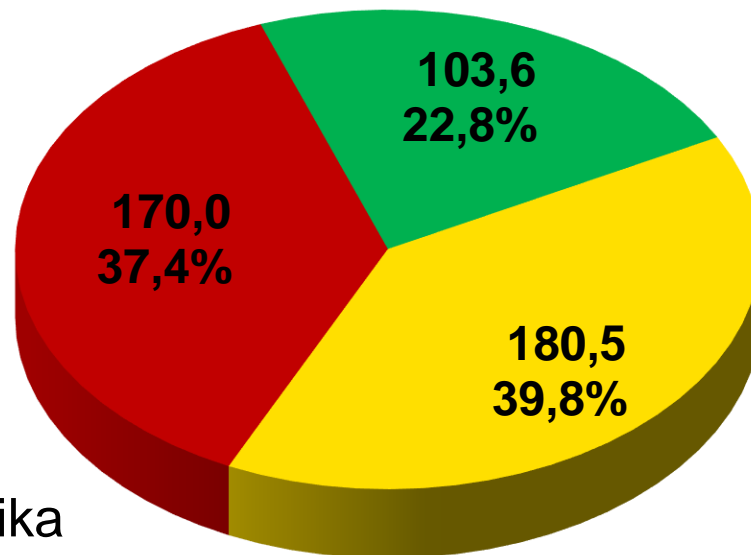
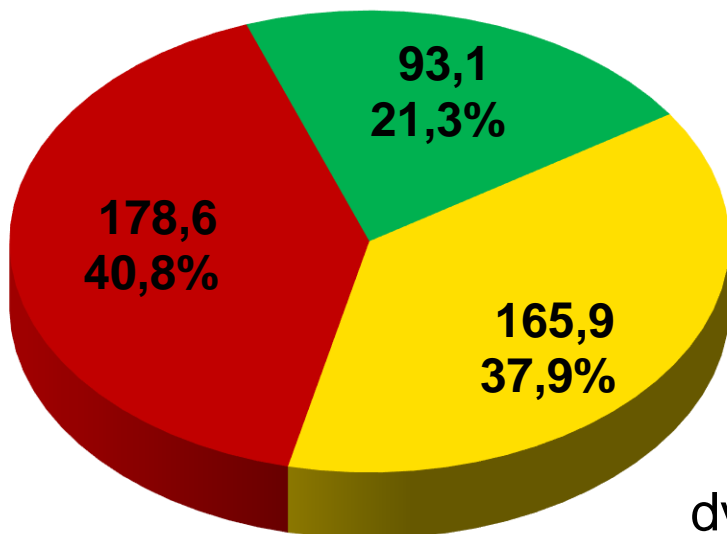
przychody: **450,1 mln zł**

marża brutto na sprzedaży: **15,2%**

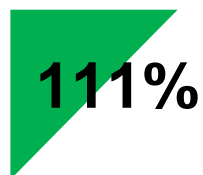
3 kwartały 2017 r.

przychody: **471,9 mln zł**

marża brutto na sprzedaży: **16,1%**



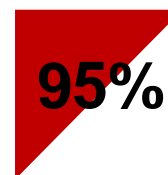
dynamika



produkty  
wysokomarżowe  
marża > 20%



produkty  
średniomarżowe  
marża 10% - 20%

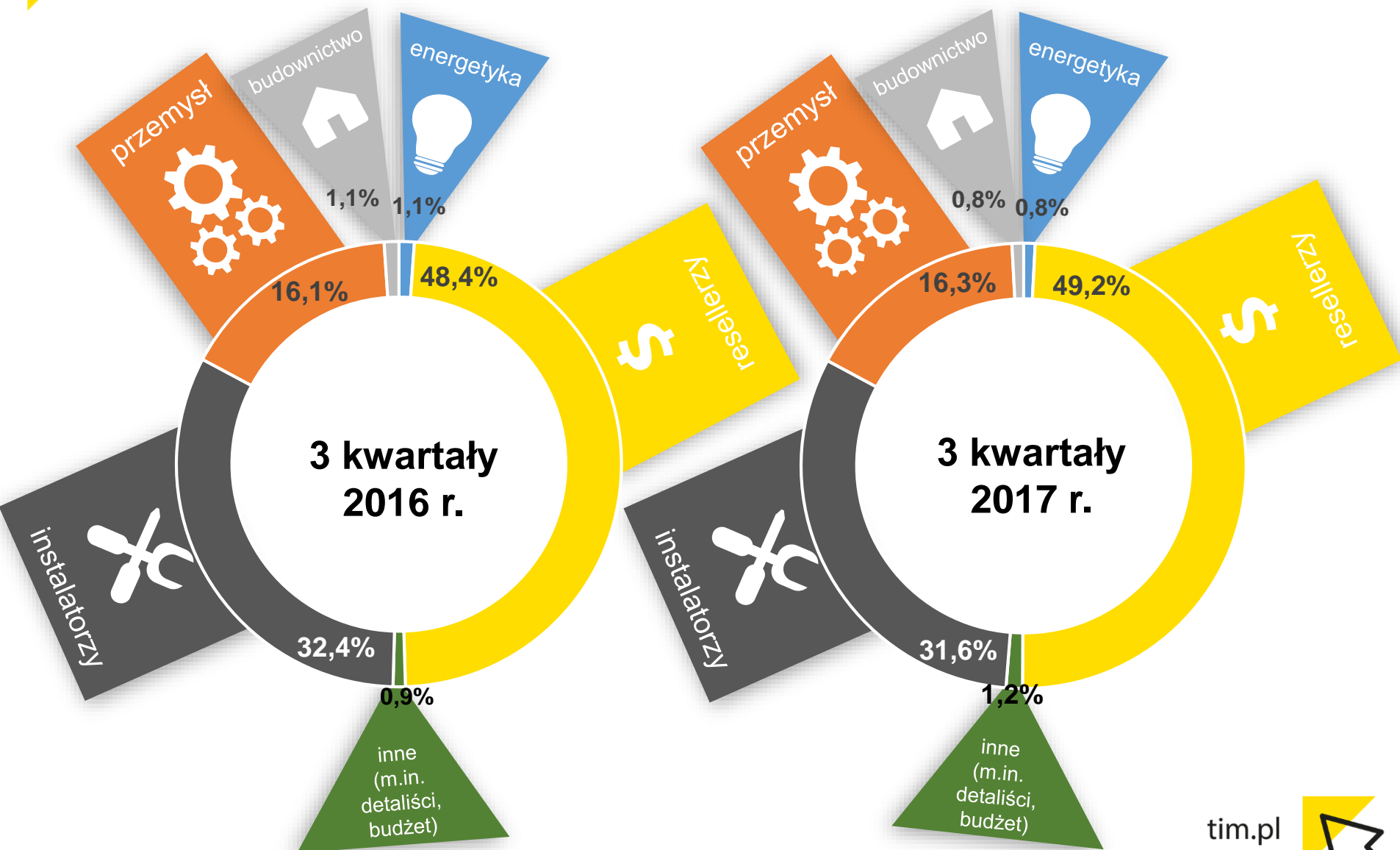


produkty  
niskomarżowe  
marża < 10%



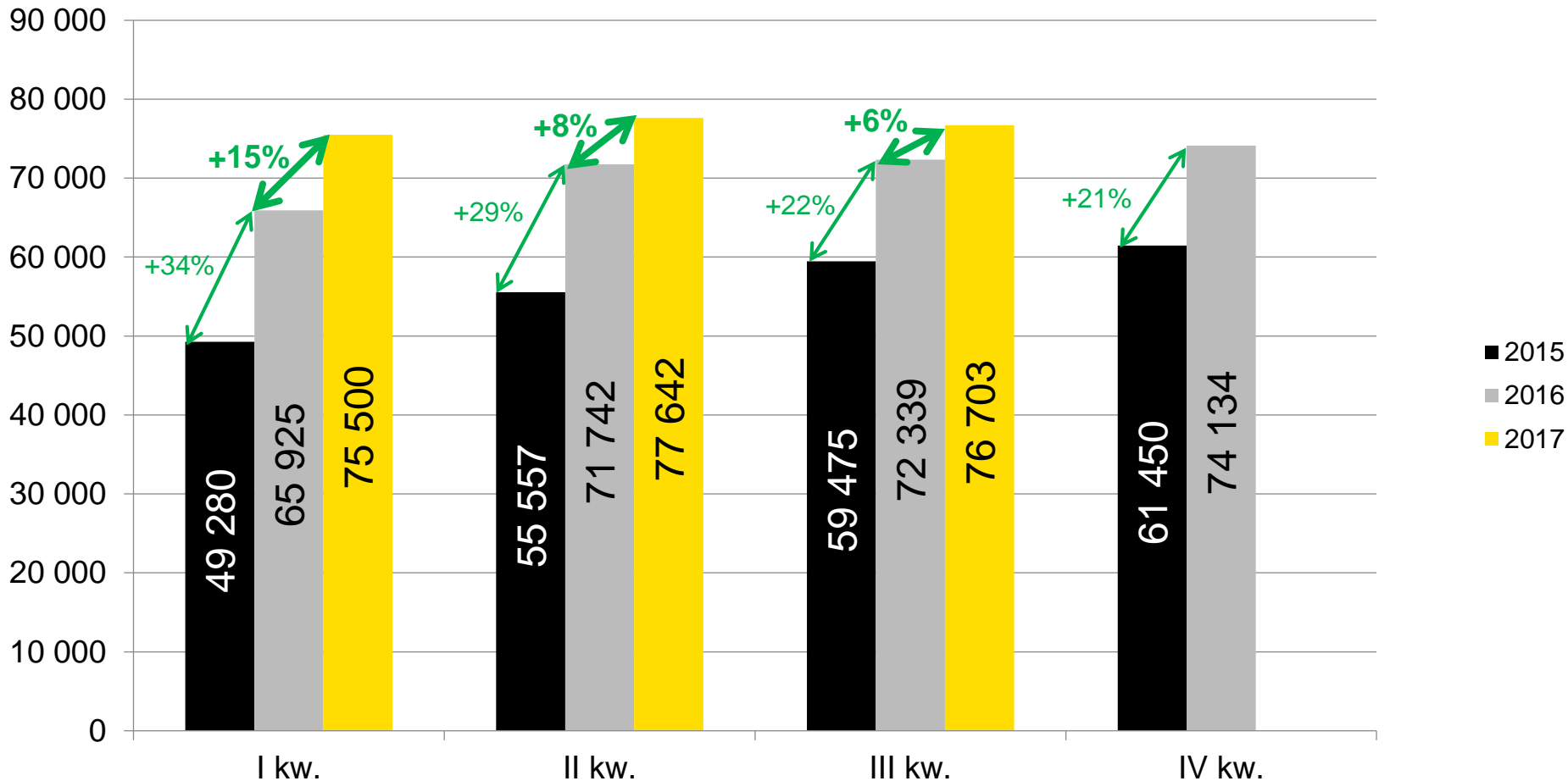


# Sprzedaż według segmentów rynku – 3 kwartały 2017 r. vs 3 kwartały 2016 r.





## Najszersza oferta produktowa w Polsce



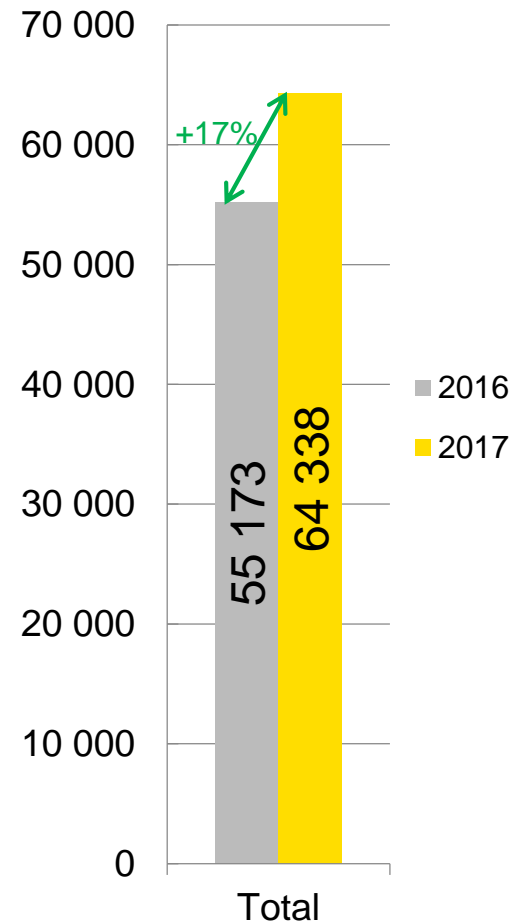
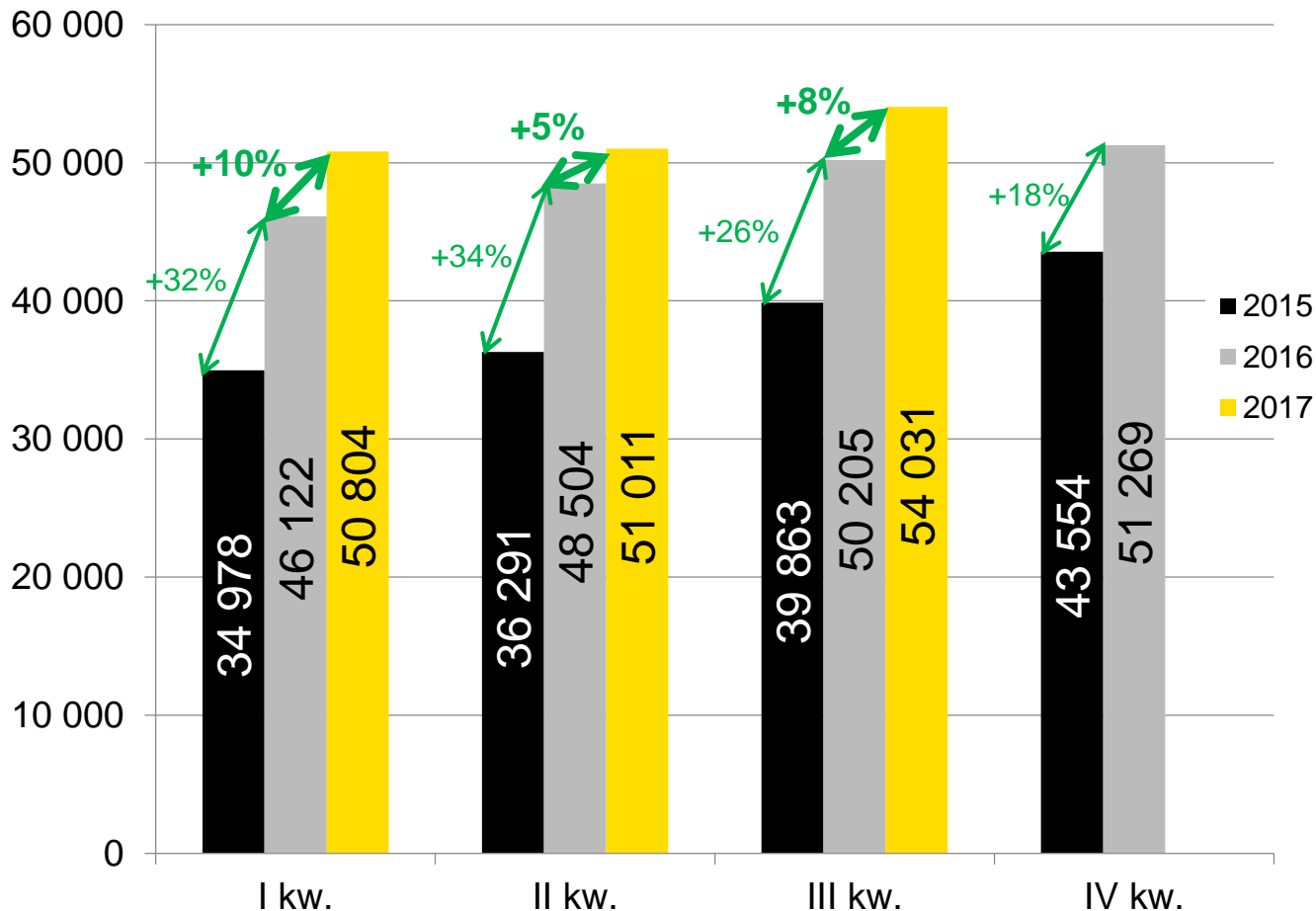
Liczba indeksów na magazynie [*in stock*]





# Sprzedaż liczby SKU

Liczba SKU  
sprzedanych  
w kwartale

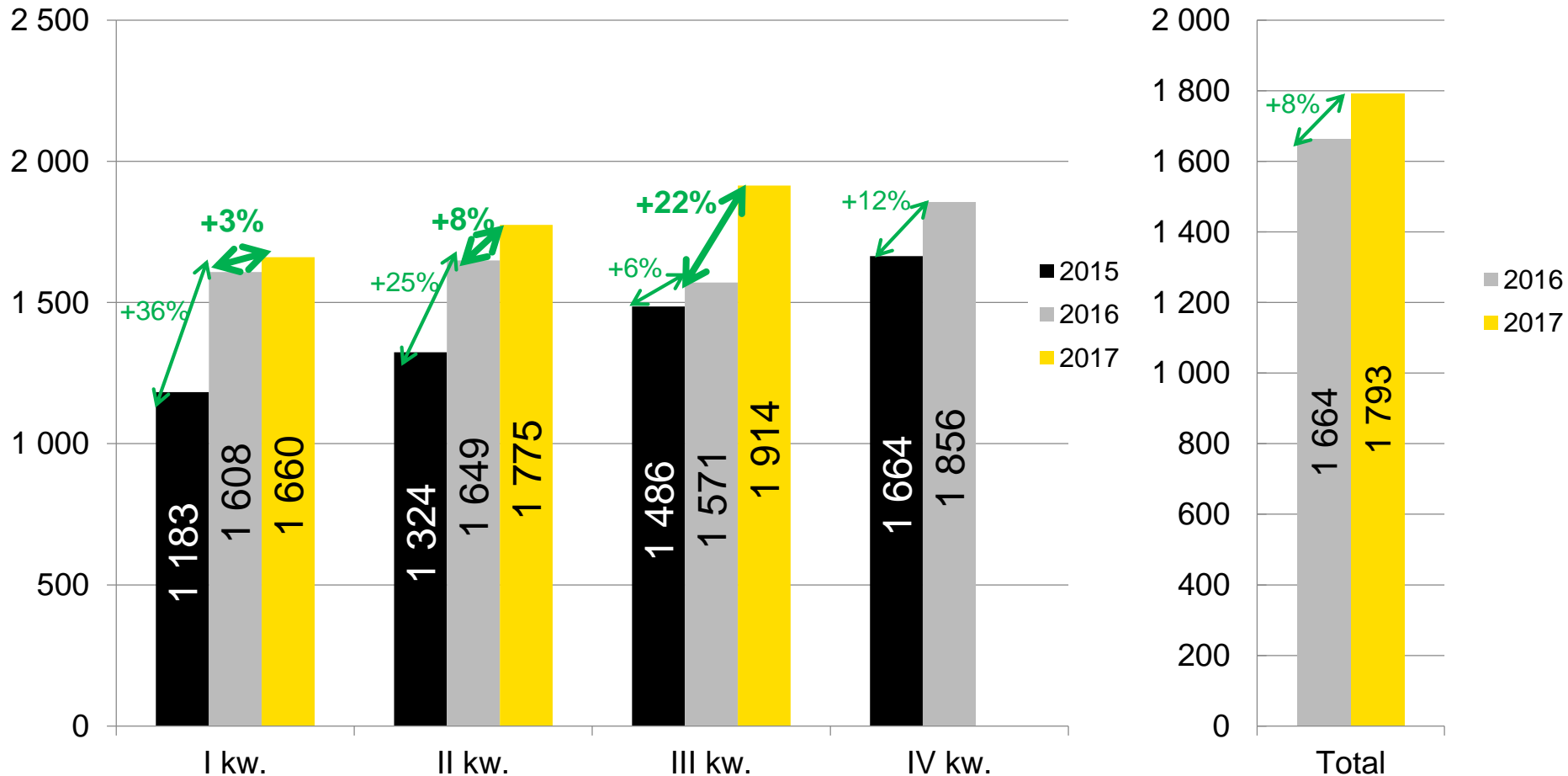


Dotyczy towarów stale utrzymywanych na magazynie





# Sprzedaż przez sklep TIM.pl na dzień roboczy

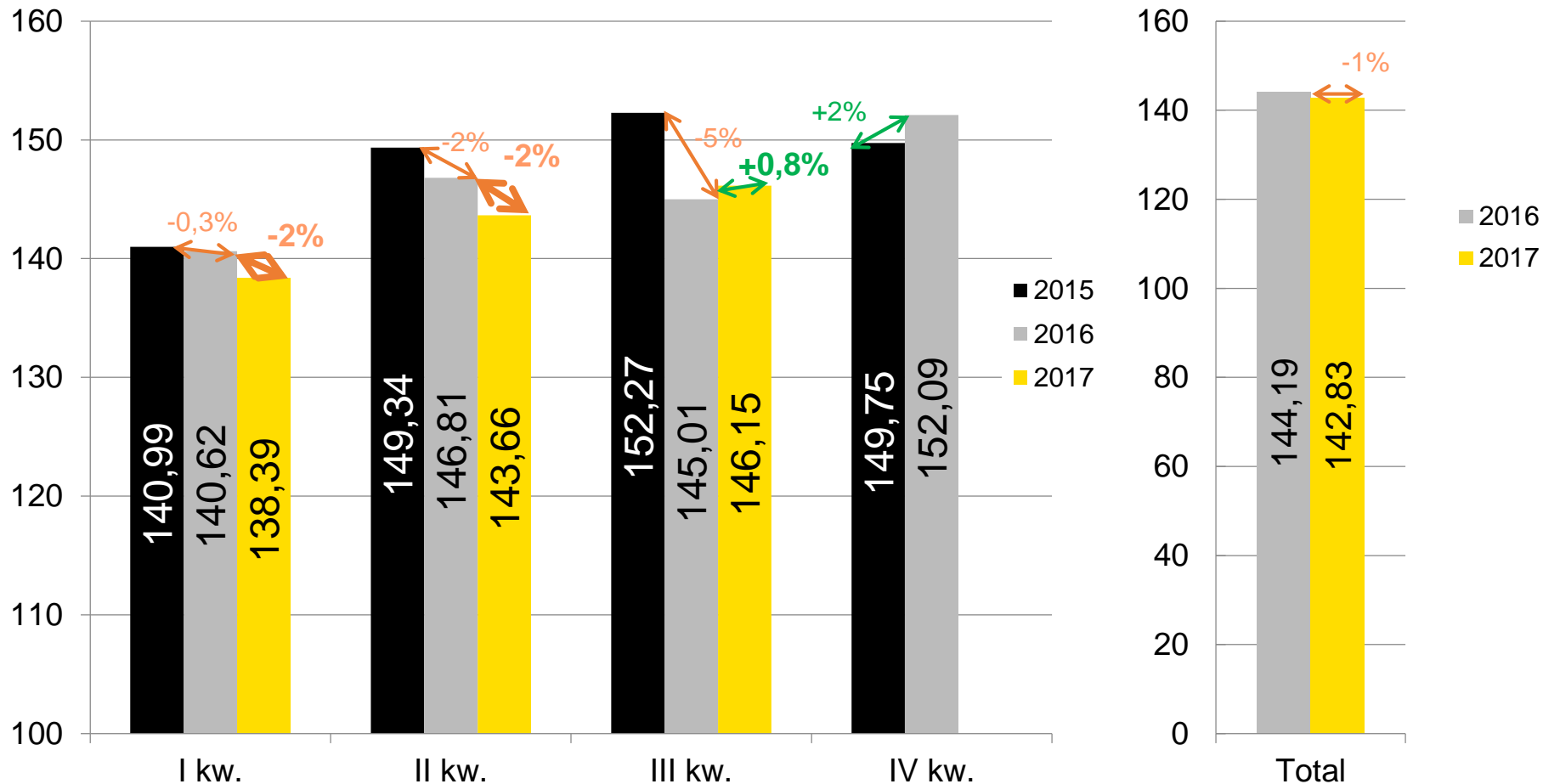


wartości w tys. PLN





# Średnia wartość linii w sklepie TIM.pl

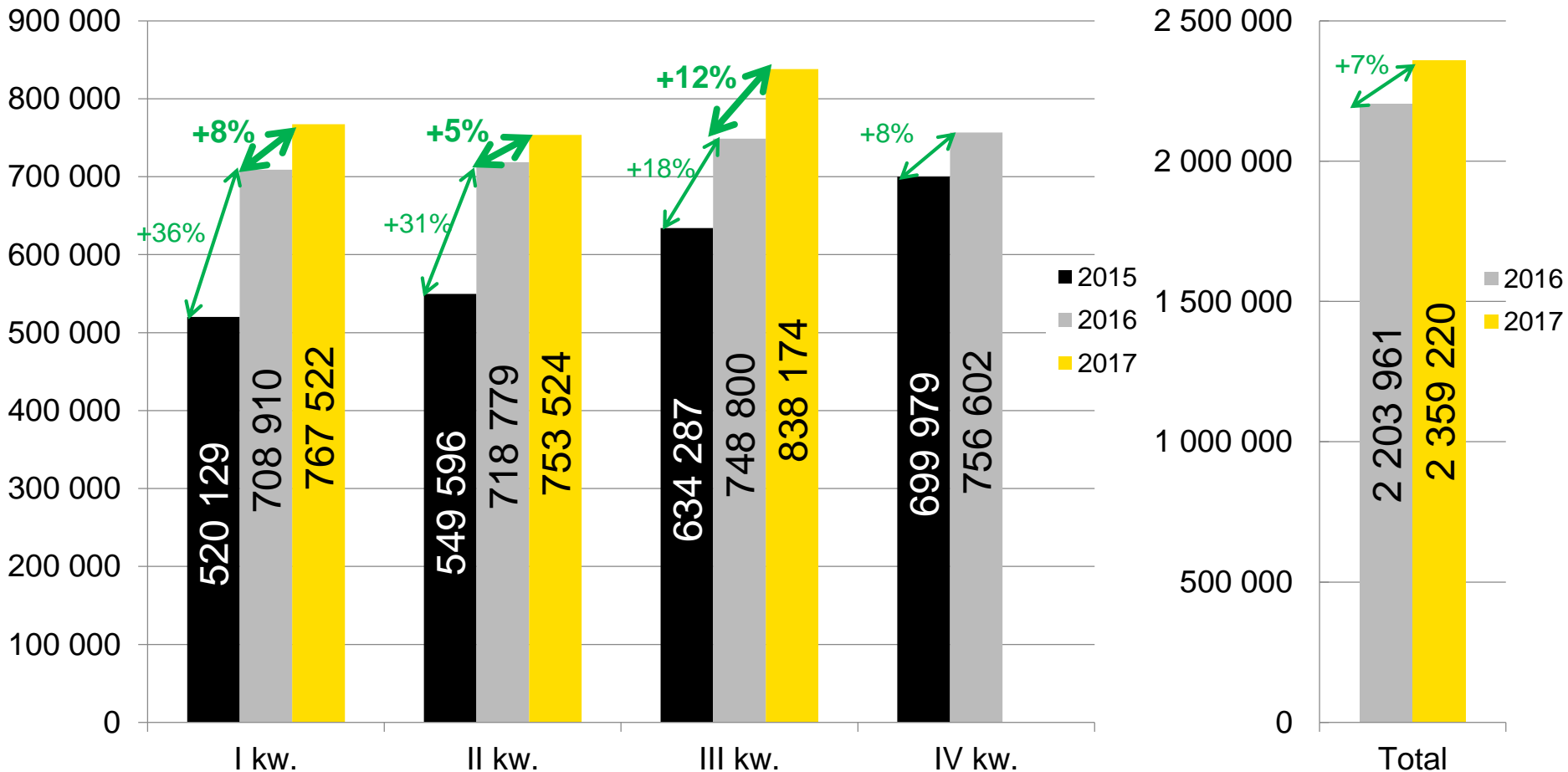


wartości w PLN



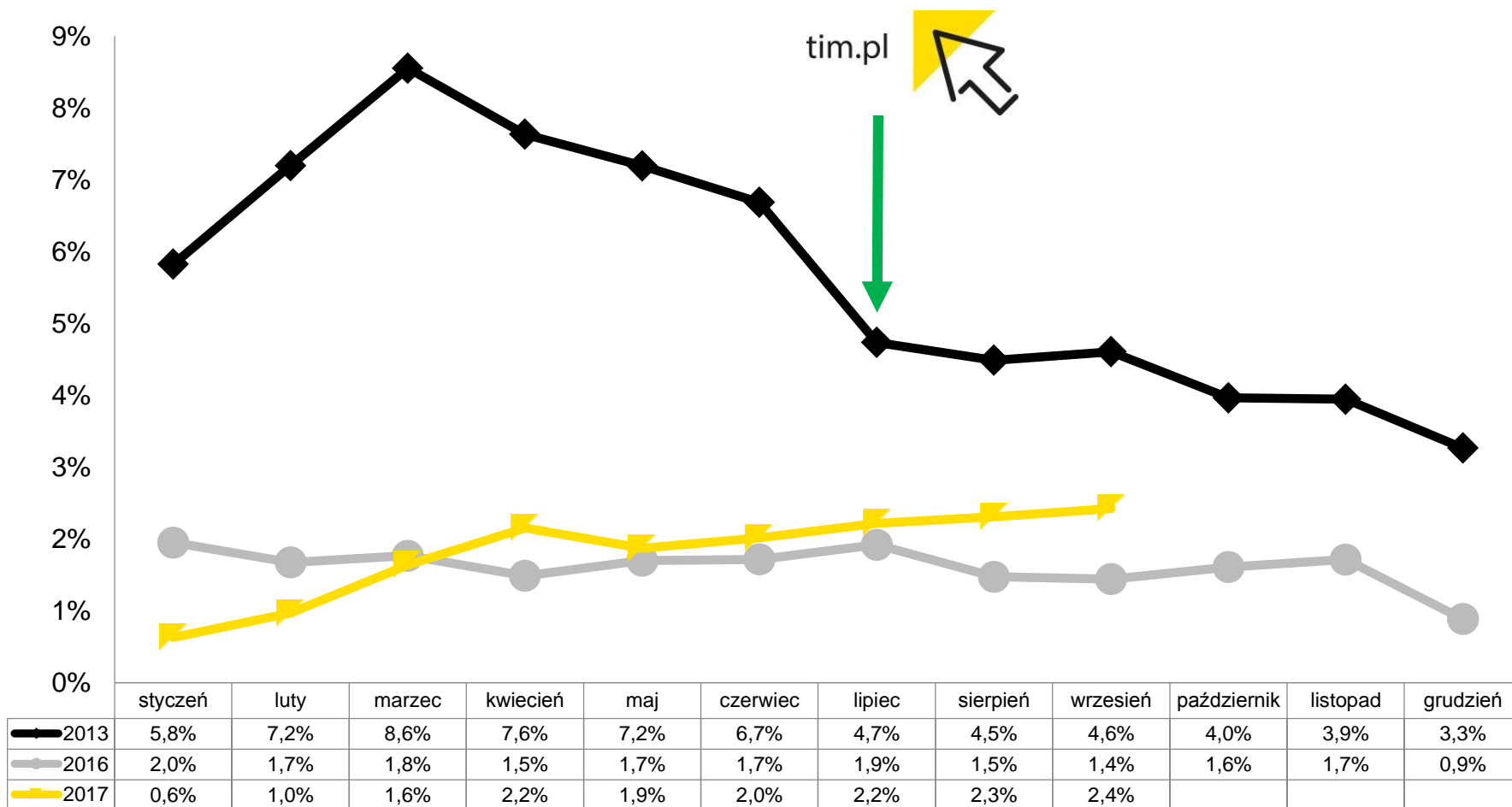


# Liczba linii w sklepie TIM.pl





## Udział należności przeterminowanych > 30 dni





## Przychody ze sprzedaży w październiku 2017 r. – dane wstępne

wartości w tys. zł	X 2016	X 2017	zmiana	narastająco I-X 2016	narastająco I-X 2017	zmiana
przychody ze sprzedaży towarów	53 840	66 857	<b>24,2%</b>	506 415	540 727	<b>6,8%</b>
przychody ze sprzedaży towarów e-commerce	38 118	48 150	<b>26,3%</b>	355 899	385 121	<b>8,2%</b>

wartości w tys. PLN





**3LP SA**



tim.pl







## Jedno z największych centrów logistycznych w Polsce, szczególnie wyspecjalizowane w obsłudze e-handlu



- 40 000 m<sup>2</sup> powierzchni magazynowej
- 35 000 miejsc paletowych
- 90 000 miejsc półkowych
- 25 000 m<sup>2</sup> placu zewnętrznego
- 2 500 m przenośników
- 58 wózków widłowych
- 270 doświadczonych pracowników
- 8 szaf typu Lean-Lift
- **Jeden z największych w Europie Środkowej automatycznych magazynów shuttle system (pojemność: 50 tys. pojemników)**

### Aktualna sytuacja:

- pierwsze uruchomienie operacyjne magazynu shuttle system – w trakcie optymalizacji
- rozpoczęcie montażu sortera Distrisort
- rozpoczęcie współpracy z jednym z największych internetowych sprzedawców opon i akcesoriów samochodowych w Polsce i Europie
- rozpoczęcie współpracy z międzynarodowym internetowym dystrybutorem suplementów diety - realizacja zamówień dla 12 krajów z obszaru UE
- zawansowane rozmowy z kolejnymi potencjalnymi klientami - przejście do ścisłego finału negocjacji w przetargu organizowanym przez światowego lidera sprzedaży artykułów wyposażenia wnętrz, mebli itp.,
- pozytywne przepływy pieniężne netto z działalności operacyjnej po trzech kwartałach 2017 r.
- zysk ze sprzedaży oraz na działalności operacyjnej w III kw. 2017 r.
- ok. 15% przychodów z usług dla klientów zewnętrznych (spoza Grupy Kapitałowej TIM)





## Uruchomienie automatycznego magazynu shuttle system Cuby

- 4 alejki (stacje kompletacji towaru) o pojemności 12 960 kuwet
- Pojemność całkowita: 51 840 kuwet
- Długość: ok. 100 m
- 72 wózki typu shuttle
  - 18 wózków w każdej z 4 alejek
  - Przyspieszenie:  $1 \text{ m/s}^2$
  - Prędkość: 150 m/min
  - Ładowność: ok. 35 kg
- 8 superszybkich wind
  - Przeciętnie 400 podwójnych kursów/h
  - Przyspieszenie:  $7 \text{ m/s}^2$
  - Prędkość: 300 m/min
  - Ładowność: max 2x35 kg
- Automatyczne drukowanie listów przewozowych i oklejanie kartonów
- Wartość inwestycji: ponad 22 mln zł





# Wskaźniki finansowe





## Wyniki TIM SA - 3 kwartały 2017 r. vs 3 kwartały 2016 r.

	3 kwartały		
	rok 2017	rok 2016	zmiana %
<b>Przychody ze sprzedaży</b>	<b>471 883</b>	<b>450 056</b>	<b>4,8%</b>
Zysk brutto na sprzedaży	76 131	68 408	11,3%
Rentowność brutto na sprzedaży	16,1%	15,2%	6,1%
Wynik ze sprzedaży	901	1 819	-50,5%
Wynik na działalności operacyjnej	1 397	7 396	-81,1%
<b>EBITDA</b>	<b>4 105</b>	<b>11 741</b>	<b>-65,0%</b>
Wynik brutto	1 251	7 118	-82,4%

Największy wpływ na zmianę wyniku ze sprzedaży miały:

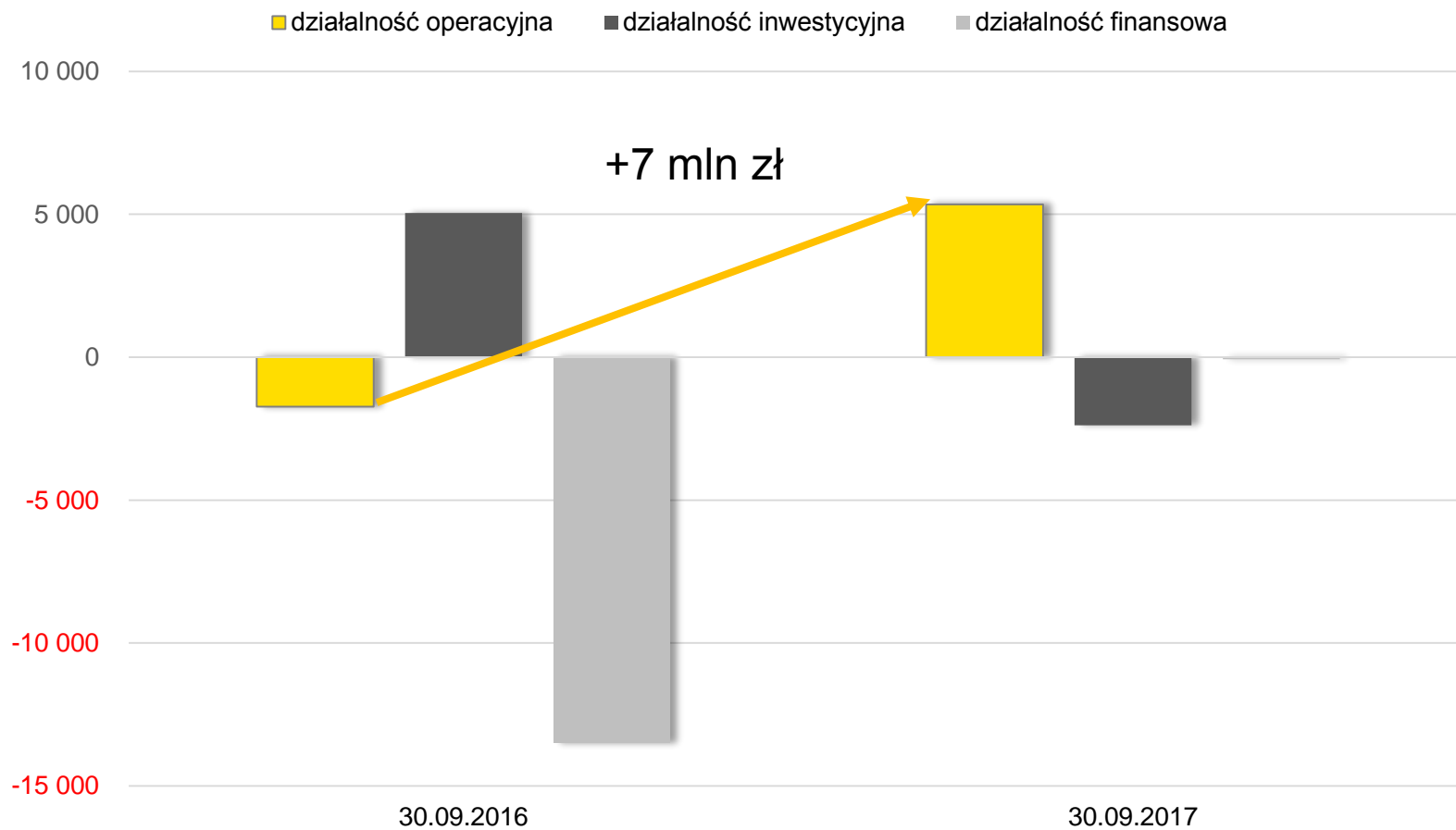
- wyższe o 1,8 mln r/r odpisy aktualizujące i likwidacja zapasów
- wyższe o 5,5 mln r/r koszty obsługi logistycznej (dynamika 18% r/r)





# Przepływy pieniężne – TIM SA

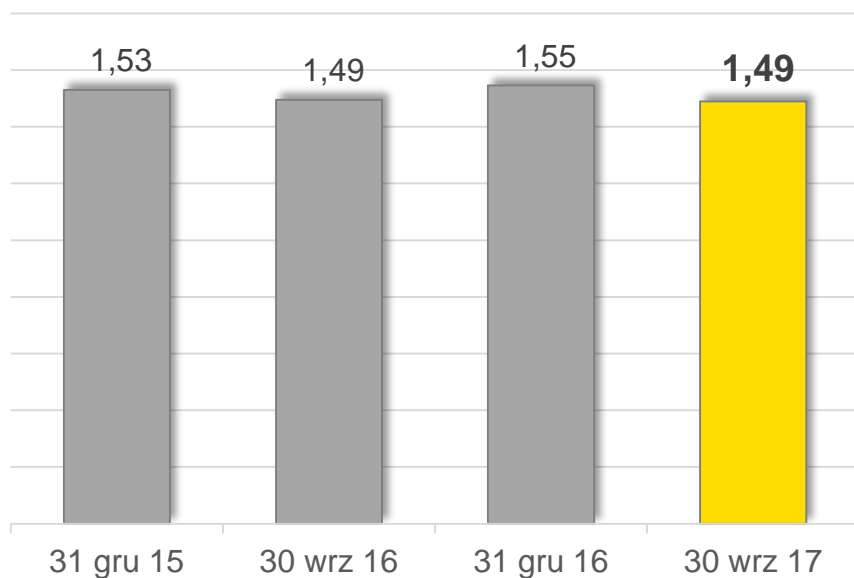
## Przepływy pieniężne netto



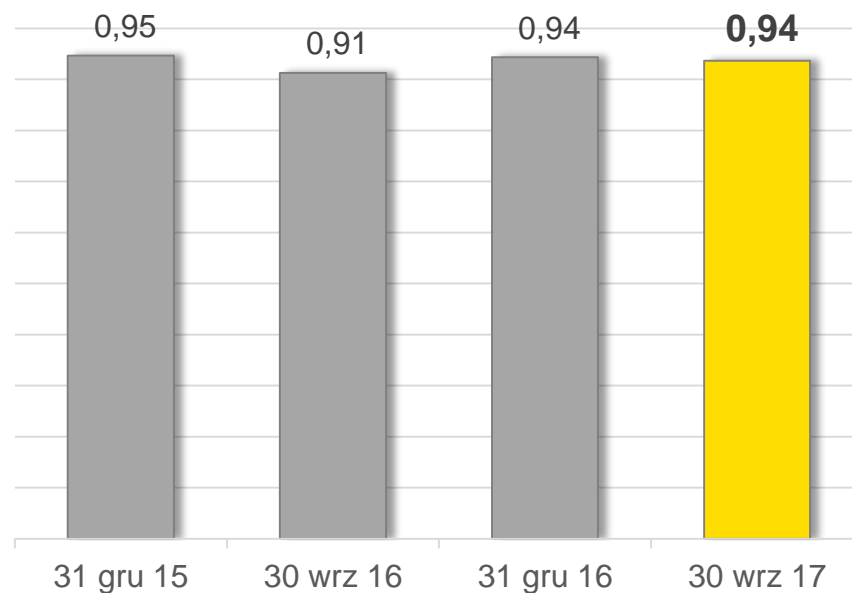


# Płynność finansowa – TIM SA

### Wskaźnik płynności bieżącej



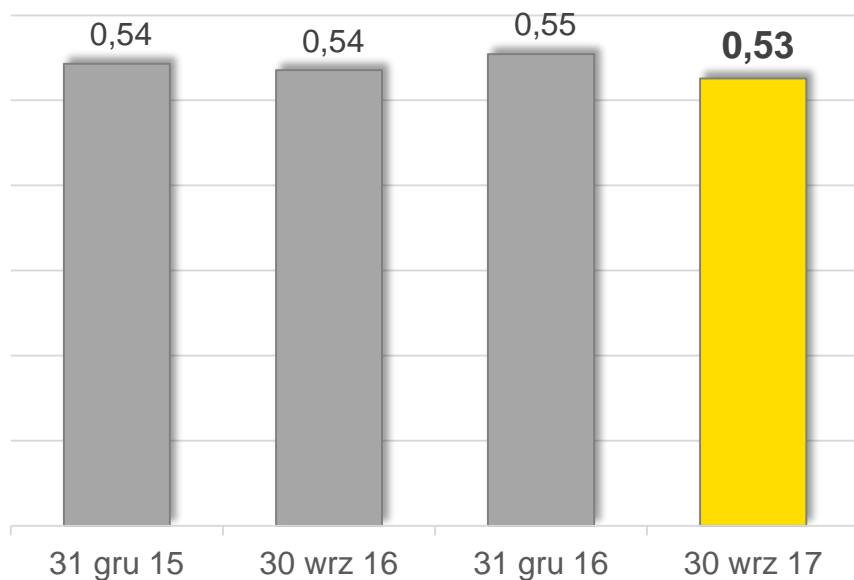
### Wskaźnik płynności szybkiej



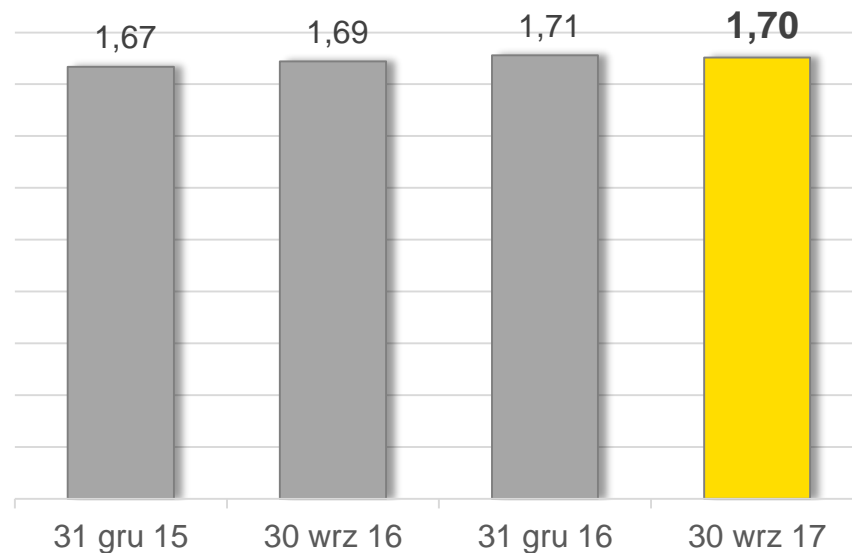


# Struktura finansowa – TIM SA

### Wskaźnik kapitału własnego



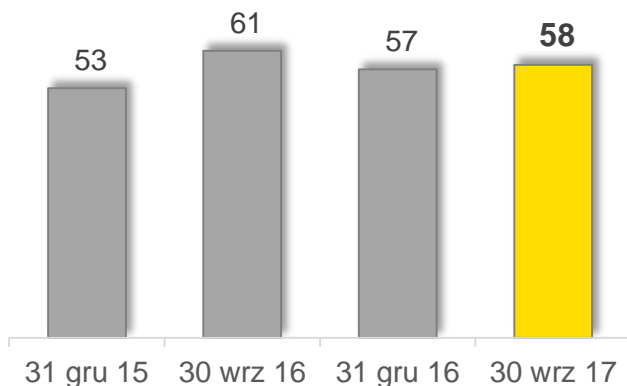
### Wskaźnik pokrycia aktywów trwałych kapitałami stałymi



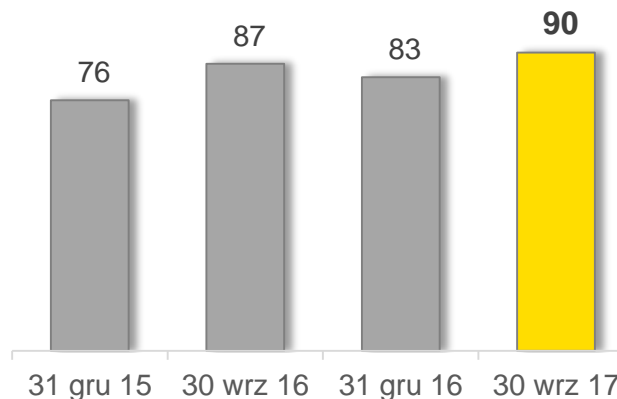


# Zarządzanie kapitałem obrotowym – TIM SA

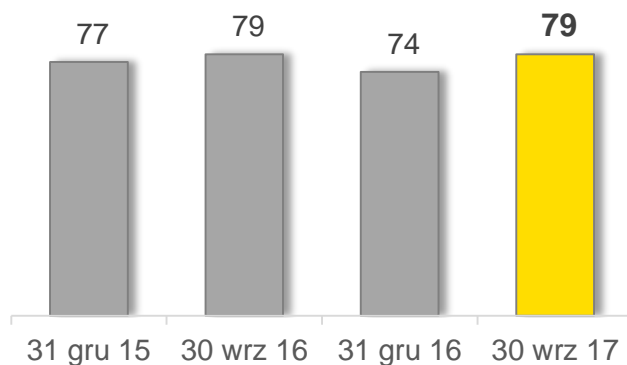
Rotacja zapasów



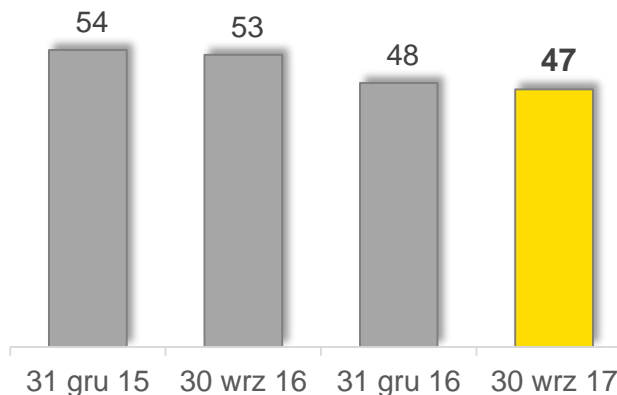
Rotacja zobowiązań



Rotacja należności



Cykl konwersji gotówki





## Wyniki Grupy Kapitałowej TIM - 3 kwartały 2017 r. vs 3 kwartały 2016 r.

	3 kwartały		
	rok 2017	rok 2016	zmiana %
<b>Przychody ze sprzedaży</b>	<b>515 095</b>	<b>484 970</b>	<b>6,2%</b>
Wynik na sprzedaży	-2 205	2 032	-208,5%
Wynik na działalności operacyjnej	-1 824	6 033	-130,2%
<b>EBITDA</b>	<b>5 940</b>	<b>11 651</b>	<b>-49,0%</b>
Wynik brutto	-2 583	5 533	-146,7%



# Odrobina historii



Sygn. akt Ns RHB-122

## Postanowienie

Dnia 7 grudnia 1987 r.

Sąd ~~Wrocławski~~ w dla Wrocławia-Fabryczna Wydział I Cywilny  
Rejonowy

w składzie następującym:

Przewodniczący SSR M. Bujło

Sędziowie  
Ławnicy

Protokółant

po rozpoznaniu w dniu 7 grudnia 1987 r. w Wrocławiu

przy udziale\*)  
(Wymienić prokuratora lub przedstawiciela organizacji społecznej jeśli brał udział)

na posiedzeniu niejawnym

sprawy ~~z powołania~~ Spółdzielczego Przedsiębiorstwa "Tim" we Wrocławiu  
~~wniosku~~ Spółka z ograniczoną odpowiedzialnością

przeciwko

o wpis do rejestru

postanawia: Na podstawie wniosku z 25.11.1987 r. wpisać do rejestru Ns

RHB-122 następujące dane:

rubryka 1-1

rubryka 2-Spółdzielcze Przedsiębiorstwo "Tim" we Wrocławiu Spółka z ograniczoną odpowiedzialnością. Siedzibą Spółki jest Wrocław  
Przedmiotem działania Spółki jest działalność usługowa, produkcyjna i handlowa, a w szczególności:  
prowadzenie prac pomiarowo kontrolnych, wykonywanie prac projektowych, działalność innowacyjno-wdrożeniowa

\*) Zbędne słowa skreślić.

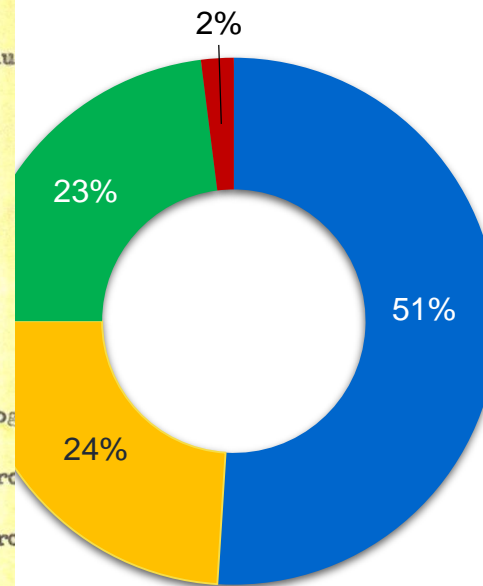
MS/C post. 2. Postanowienie sądu I instancji.



-verte-

Rejonowy dla Wrocławia-Fabryczna zarejestrował przedsiębiorstwo „TIM” we Wrocławiu Spółka z ograniczoną

odpowiedzialnością (JGU).



- Młodzieżowa Spółdzielnia Pracy "UNITA" we Wrocławiu
- Krzysztof Folta, 29 lat
- Krzysztof Wieczorkowski, 29 lat
- Bogumił Moszczyński

tim.pl



 **Dziękujemy za uwagę**

[www.tim.pl](http://www.tim.pl) | [www.timsa.pl](http://www.timsa.pl) | [www.szukolenia.tim.pl](http://www.szukolenia.tim.pl)

